finances

Comptes Administratifs 2022

Budget principal et budgets annexes

Conseil municipal du 13 avril 2023

Commentry

EXECUTIONS BUDGETAIRES 2022

En Euros

		PRINCIPAL	TVA	CHEVANTIERE	FOSSOYAGE	TRANSPORT URBAIN
FONCTIONNEMENT	DEPENSES	12 934 665,09	85 116,01	582 148,35		14 984,65
	RECETTES	17 661 449,10	115 102,31	582 148,35	1 495,74	14 984,65
	RESULTAT	**4 726 784,01**	**29 986,30**	**0,00**	**1 495,74**	**0,00**
INVESTISSEMENT	DEPENSES	16 998 831,64	56 414,71	582 148,35		
	RECETTES	15 920 877,64	26 445,56	582 148,35		
	RESULTAT	**-1 077 954,00**	**-29 969,15**	**0,00**	**0,00**	**0,00**
RESTE A REALISER	DEPENSES	813 365,60				
	RECETTES	844 041,22				
	RESULTAT	**30 675,62**	**0,00**	**0,00**	**0,00**	**0,00**
SOLDE AVEC LES RESTES A REALISER		**3 679 505,63**	**17,15**	**0,00**	**1 495,74**	**0,00**
DEPENSES TOTAL HORS RAR		29 933 496,73	141 530,72	1 164 296,70		14 984,65
RECETTES TOTAL HORS RAR		33 582 326,74	141 547,87	1 164 296,70	1 495,74	14 984,65

BUDGET PRINCIPAL

COMPTE ADMINISTRATIF 2022 PAR CHAPITRE

(y compris les restes à réaliser et les résultats)

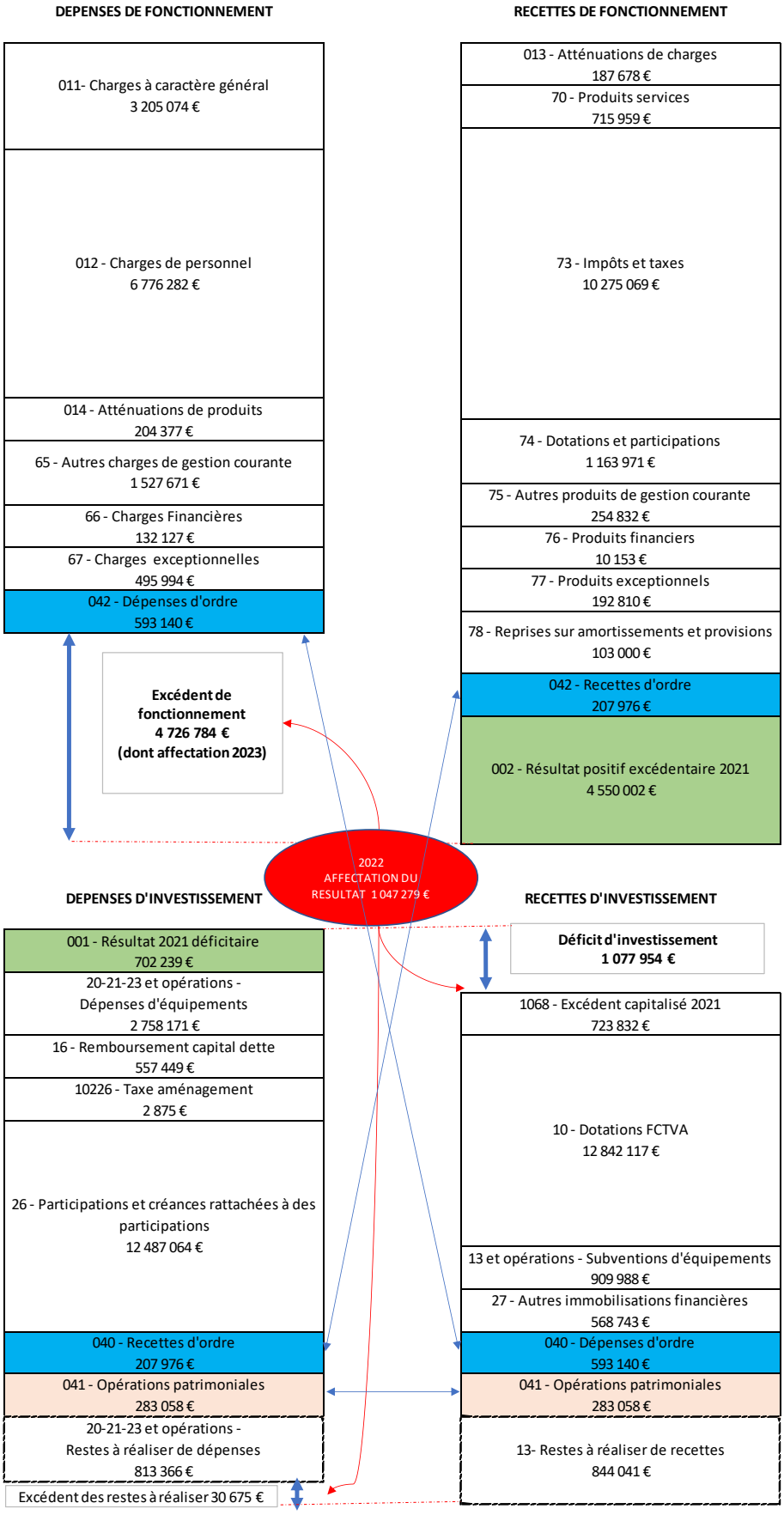

BUDGET PRINCIPAL - Compte administratif 2022

Arrondi à l'euros près

FONCTIONNEMENT					
	CA 2022	CA 2021		CA 2022	CA 2021
DEPENSES REELLES	**12 341 525**	**10 788 021**	**RECETTES REELLES**	**12 903 471**	**12 368 464**
011 Charges à caractère général	3 205 074	2 136 874	013 Atténuations de charges	187 678	205 246
012 Charges de personnel	6 776 282	6 441 317	70 Produits des services et du domaine	715 959	570 017
014 Atténuations de produits	204 377	214 605	73 Impôts et taxes	10 275 069	10 188 910
65 Charges de gestion courante	1 527 671	1 802 837	74 Dotations et participations	1 163 971	1 153 137
66 Charges financières	132 127	135 880	75 Autres produits de gestion courante	254 832	154 784
67 Charges exceptionnelles	495 994	56 507	76 Produits financiers	10 153	13 043
68 Dotation provisions semi-budgétaires			77 Produits exceptionnels	192 810	83 326
			78 Reprises sur amortissements et provisions	103 000	
DEPENSES D'ORDRE	**593 140**	**542 099**			
042 Opération d'ordre entre section	593 140	542 099	**RECETTES D'ORDRE**	**207 976**	**0**
043 Opération d'ordre à l'intérieur de la section			042 Opération d'ordre entre section	207 976	
71 Variations de stocks			043 Opération d'ordre à l'intérieur de la section		
Déficit de fonctionnement reporté			Excédent de fonctionnement reporté	4 550 002	4 235 491
TOTAL DEPENSES DE FONCTIONNEMENT	**12 934 665,09**	**11 330 119,91**	**TOTAL RECETTES DE FONCTIONNEMENT**	**17 661 449,10**	**16 603 954,56**
Excédent de la section de fonctionnement	**4 726 784,01**	**5 273 834,65**	**Déficit de la section de fonctionnement**		

INVESTISSEMENT					
	CA 2022	CA 2021		CA 2022	CA 2021
DEPENSES REELLES	**15 805 558**	**3 063 048**	**RECETTES REELLES**	**15 044 680**	**2 008 581**
- Opérations financières			10 Dotations et fonds propres	12 842 117	331 939
10226 Taxe aménagement	2 875		1068 Excédents de fonctionnement capitalisés	723 832	773 705
1068 Excédents de fonctionnement capitalisés		113 139	27 Remboursements de prêts	568 743	
16 Remboursement d'emprunts	557 449	551 293	13 Subventions d'équipement	71 064	346 490
			21 Immobilisations incorporelles		847
- Opérations d'Equipement	**15 245 234**	**2 398 616**	16 Emprunts, cautionnements		55 850
20 Immobilisations incorporelles		1 188	165 Dépôts et cautionnements		
21 Immobilisations corporelles	202 807	129 131			
23 Immobilisations en cours			Opération pour compte de tiers		
26 Participation et créances rattachés	12 487 064				
27 Immobilisations financieres					
204 Subventions d'investissement	4 334	106 994			
9701 Opération Immobilière	122 000		9701 Opération Immobilière	55 000	
9702 Voirie	1 035 620	727 118	9702 Voirie	173 630	499 750
9703 Ecoles	384 396	446 276	9703 Ecoles	21 000	
9704 Equipement sportif	85 761	329 858	9704 Equipement sportif	245 499	
9706 Equipement culturel	206 311	258 095	9706 Equipement culturel	204 707	
9707 Bâtiments administratifs	296 424	295 439	9707 Bâtiments administratifs	129 488	
9908 Informatique	15 512	50 724	9908 Informatique		
200009 Acquisitions foncières	26 309	53 795	200009 Acquisitions foncières		
Investissement 2022	378 694		Investissement 2022	9 600	
Opération pour compte de tiers					
DEPENSES D'ORDRE	**491 034**	**83 545**	**RECETTES D'ORDRE**	**876 197**	**625 644**
040 Opération d'ordre entre section	207 976		040 Opération d'ordre entre section	593 140	542 099
041 Opération d'ordre à l'intérieur de la section	283 058	83 545	041 Opération d'ordre à l'intérieur de la section	283 058	83 545
Déficit d'investissement reporté	702 239	189 872	Excédent d'investissement reporté		
TOTAL DEPENSES D'INVESTISSEMENT	**16 998 831,64**	**3 336 465,04**	**TOTAL RECETTES D'INVESTISSEMENT**	**15 920 877,64**	**2 634 225,57**
Excédent de la section d'investissement			**Déficit de la section d'investissement**	**1 077 954,00**	**702 239,47**
Résultat Général	**3 648 830,01**	**4 571 595,18**			
TOTAL GENERAL DES DEPENSES DU BUDGET	29 933 496,73	14 666 584,95	TOTAL GENERAL DES RECETTES DU BUDGET	33 582 326,74	19 238 180,13
Restes à réaliser de dépenses	813 365,60	687 118,00	Restes à réaliser de recettes	844 041,22	665 525,00
Résultat après les restes à réaliser	**3 679 505,63**	**4 550 002,18**			

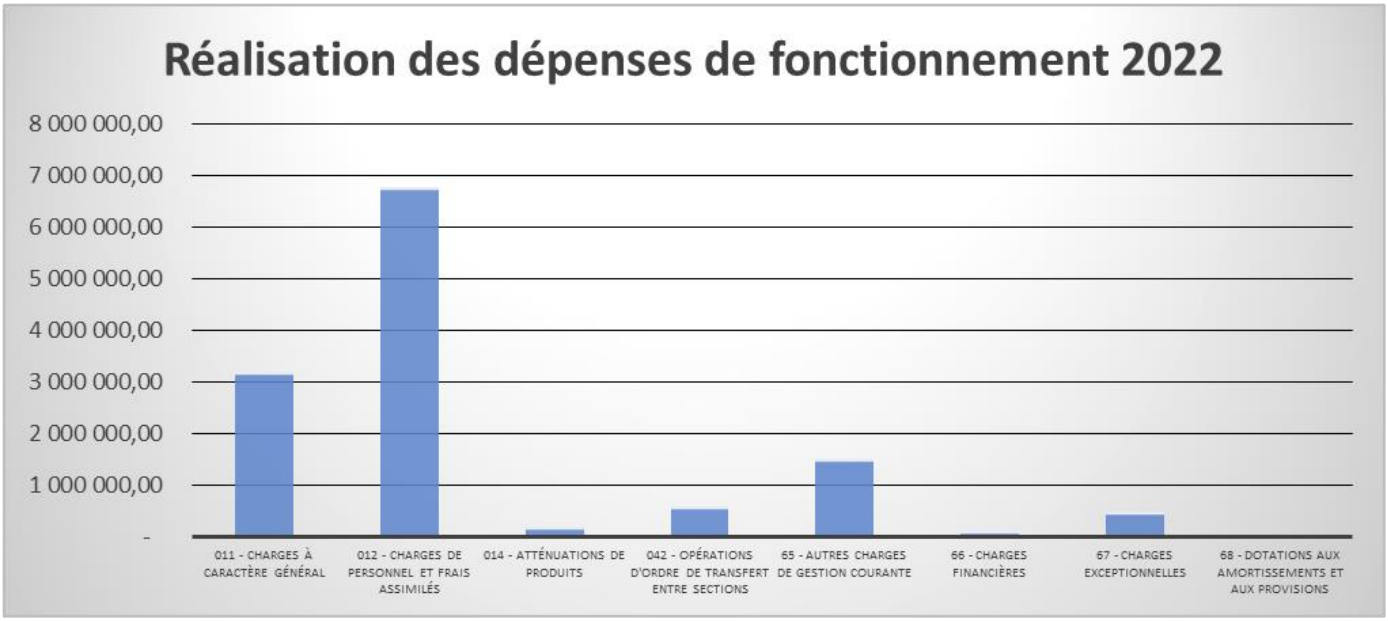

Les dépenses d'ordre sont l'enregistrement d'opérations comptables sans flux financier (ni paiement, ni encaissement) qui participent aux équilibres budgétaires ou à la régularisation d'écritures, d'imputations dans l'actif de la Commune.

Ainsi, les inscriptions au chapitre 042 en dépenses de fonctionnement alimentent à l'identique le chapitre 040 en recettes d'investissement. Il s'agit des amortissements des biens mobiliers et immobiliers. Cette inscription obligatoire participe à l'autofinancement de la Commune.

Les écritures au chapitre 041 en dépenses et recettes d'investissement sont également de même valeur, car il s'agit de régularisations des frais d'études, des avances sur travaux, d'imputations définitives au sein de l'actif de la Commune. Le transfert des études permet par exemple la récupération du FCTVA (Fonds de compensation pour la taxe sur la valeur ajoutée) déclaré annuellement.

Les dépenses réelles de fonctionnement

Elles sont en hausse de 14,40 % en 2022.

Cette augmentation s'explique d'abord par une élévation du chapitre de charges à caractère général (011) de 49,99 % (achats de matières et services, énergie…), soit près de 1 068 200 € par rapport à 2021 (année de réduction des activités en raison de la COVID 19).

La masse salariale (012) a progressé de 5,20 %, essentiellement en raison de la hausse du point d'indice de 3,5 % au second semestre, mais également du glissement, vieillissement et technicité (GVT). Afin de contenir cette augmentation, les heures supplémentaires sont restées restreintes, la politique RH tient compte des contraintes budgétaires et la Collectivité limite le recours aux saisonniers.

Les charges de gestion courante (65) enregistrent un recul (- 15,26 % du fait notamment des réductions des participations obligatoires).

Les charges financières (66) sont diminution (- 2,76 %) grâce à l'extinction de certains emprunts.

Les charges exceptionnelles (67) ont connu un accroissement majeur lié principalement à la subvention au budget annexe Chevantière dédié à couvrir le déficit de vente pour 410 550,35 € et à la sortie d'un bien vendu à EVOLEA d'une valeur de 69 903,28 €. Le transfert de résultat du service eau et assainissement pour 47 051,97 € fait aussi partie des valeurs les plus impactantes.

Les atténuations de produits (014) sont marquées par les charges transférées de l'eau et l'assainissement (reversement des taxes perçues au titre de l'année 2021).

Les recettes réelles de fonctionnement

Globalement, les recettes réelles de fonctionnement ont progressé de 4,33 %.

Le chapitre des atténuations de charges (013) qui comprend les remboursements liés aux absences de personnel (assurance) enregistre une baisse de 8,56 % par rapport à 2021.

Les produits des services (70) augmentent de 25,60 %. Cette hausse est principalement due à la reprise des activités, dont la Piscine qui retrouve son niveau d'avant la crise sanitaire, ainsi que les inscriptions à l'Ecole Municipale de Musique.

Le chapitre des impôts et taxes (73) progresse de 0,85 %.

Le chapitre des dotations et participations (74) s'améliore de 0,94%.

Le chapitre 75 enregistre le rattrapage du loyer 2020 du SMEA et des actualisations de loyers (+64,64 %).

L'augmentation du chapitre des produits exceptionnels (77) de 131,39 % correspond essentiellement au solde du versement des indemnités d'assurance de l'incendie de l'école Busseron ainsi qu'à l'indemnisation de quelques menus sinistres.

Une reprise au chapitre 78 a permis la réalisation d'une recette de 103K € (fin d'une provision pour risque de 2017). Il s'agit d'une reprise unique et non récurrente.

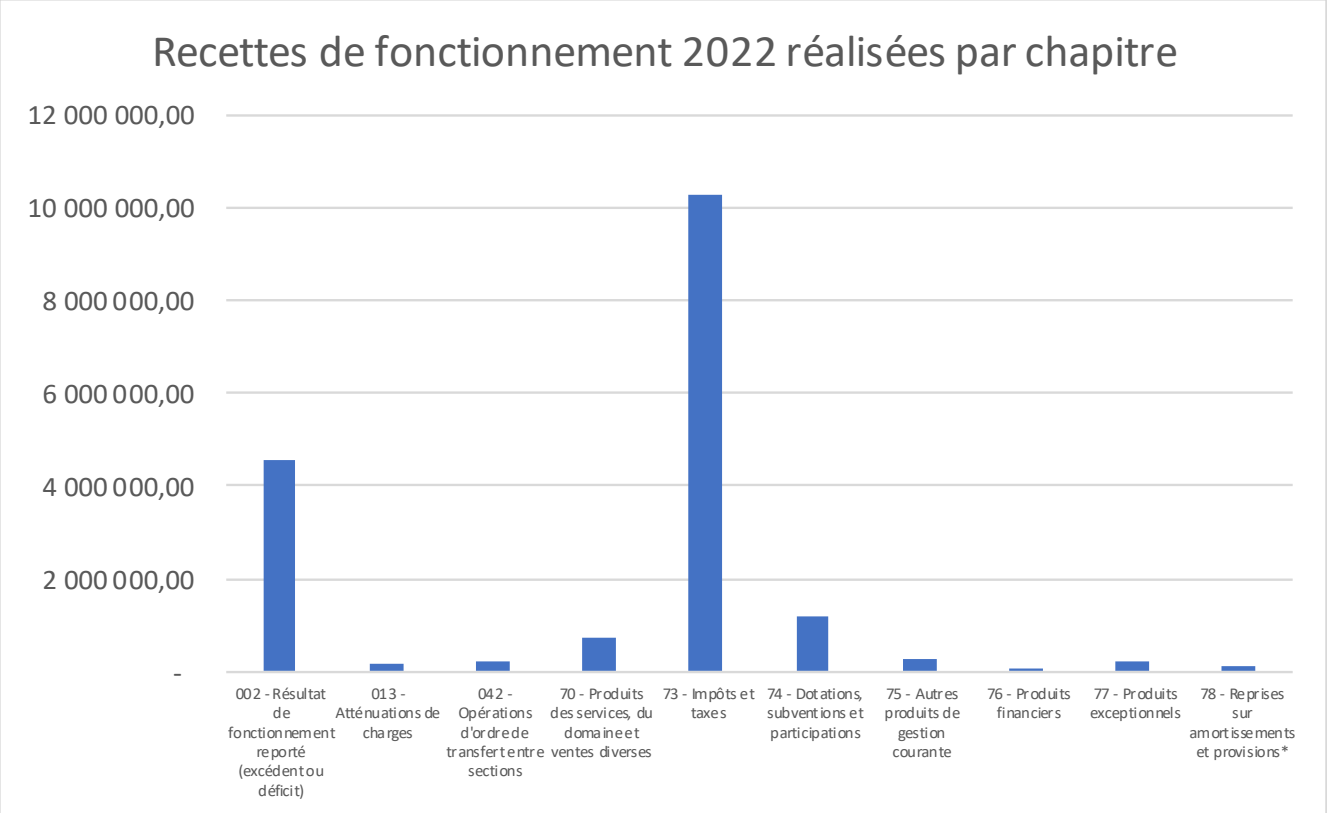

Le résultat de la section de fonctionnement en 2022 atteint le montant de 4 726 784,01 €.

Les dépenses d'investissement

Les dépenses d'équipement sont de 15 245 234 € (incluant 12 487 064 € de transfert OPAC/EVOLEA expliquant une hausse dee 535,58%).

La voirie : Les opérations de voirie s'élèvent à 1 036K€, incluant le solde de la rue du Docteur Léon Thivrier, des études concernant la rue Denis Papin et la rue Voltaire, les travaux de la rue Jean-Jacques Rousseau ou encore de la rue de la Grange.

Les écoles : En 2022, 384K€ ont été dépensé, en majeure partie pour l'école Edith Busseron qui a bénéficié de 309K€ de travaux d'accessibilité, de sanitaires et la création du préau. L'accessibilité à l'école Cécile Rol-Tanguy (Pourcheroux) a eu un coût de 18K€ et l'école Marie Curie (Bois) a bénéficié de 14K€. Les travaux pour la création du guichet famille (Education Jeunesse et Sport) à l'école Busseron ont engagé 19K€.

Les équipements sportifs : 129K€ (dont 86K au 9706 et 43K aux chapitres 20 et 21) ont notamment contribué pour 75K€ à la création du nouveau mur d'escalade au gymnase Jean Pellez, pour 17K€ au remplacement des projecteurs du stade synthétique, pour 12K€ à l'aménagement des vestiaires au stade Charbonnier et pour 15,6K€ à l'équipement du solarium de la Piscine.

Les équipements culturels (226K€) : Les travaux de rénovation thermique de La Pléiade sont achevés et la Micro-Folie est installée (20K€, hors opérations réglementés).

L'aménagement de ville (296K€) : Le renforcement du beffroi a eu un coût de 107K€ en 2022. Les travaux de toitures et de renforcement de la charpente de l'église du Sacré-Cœur se sont achevés et ont impacté le budget pour 169K€.

Opérations foncières : 122K€ ont été versés en subventions à EVOLEA pour 11 logements de la résidence des Bains-Douche et pour la boucherie rue Gabriel Péri.

Achat d'équipement technique : Une autolaveuse a été acquise pour le gymnase (7K€) et une remorque pour un coût de 14 K€.

Informatisation : Des dépenses de mise en place de la visio-conférence et d'achat d'un ordinateur pour le manager de commerce ont représenté 5K€.

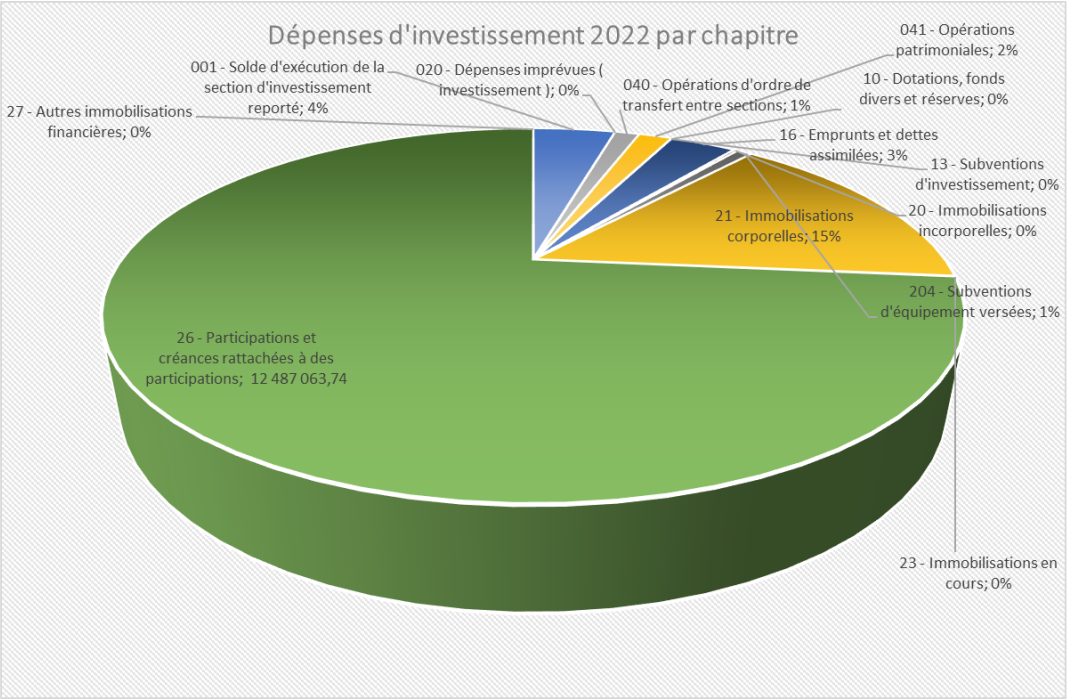

Les restes à réaliser 2022 en dépenses d'investissement s'élèvent à 813 365,60 € et en recettes d'investissement à 844 041,22.

Ils sont identifiés par code opération et se décomposent de la manière suivante :

Opération	Libellé opération	Dépenses	Recettes
	Aide aux façades reliquat	6 836,00 €	
	Informatique	14 532,68 €	
	Certificat économie energie		28 040,00 €
200009	Acquisitions foncières	5 606,67 €	
9701	Opération immobilière	- €	95 738,00 €
9702	Opération de voirie	219 246,41 €	140 231,83 €
9703	Tvx et équip. bat. scolaires	92 977,60 €	303 649,50 €
9704	Tvx et équip. bat. sportifs	84 836,56 €	11 270,00 €
9706	Tvx et équip. bat culturels	60 468,00 €	23 419,00 €
9707	Tvx et équip. bat administratifs et cultuels	203 501,03 €	219 292,83 €
INV2022	INVESTISSEMENT 2022	125 360,65 €	22 400,00 €
Total général		**813 365,60 €**	**844 041,22 €**

Les dépenses d'investissement restant à réaliser sont couvertes par les recettes d'investissement restant à réaliser.

<u>Les recettes d'investissement</u>

L'année 2022 a comptabilisé 909 987€ de subventions perçues (chapitre 13 + 9701,02,03,04,06,07 + investissement 2022). Les restes à réaliser de subventions (notifiées) sont de 844 041,22 €. Il n'a pas été fait recours à l'emprunt en 2022.

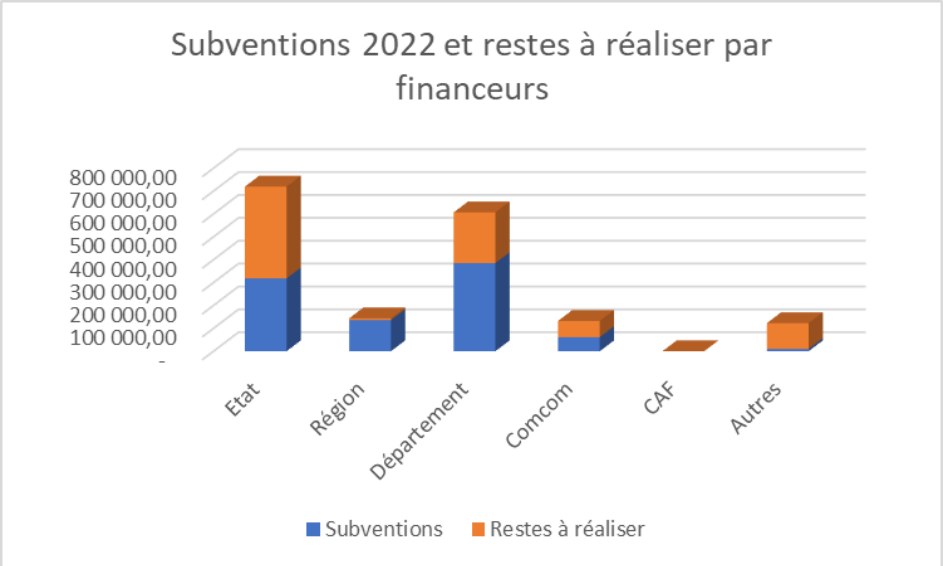

Les restes à réaliser en dépenses concernent les travaux engagés (marchés publics en cours de réalisation) et les recettes correspondent aux subventions notifiées qui sont accordées mais non encore encaissées. Lorsque la dépense est payée, elle permet de justifier de la réalisation des travaux et de solliciter le versement des subventions. Il y a donc un glissement possible sur plusieurs années pour solder un projet.

Le

FCTVA constitue la principale aide aux collectivités territoriales en matière d'investissement et depuis 2016 en fonctionnement sur un socle de dépenses identifiées. C'est une dotation destinée à assurer une compensation, à un taux forfaitaire de 16,404 %, de la charge de TVA sur les dépenses réelles d'investissement et de fonctionnement éligibles l'année suivante de la dépense (N+1). Il entre en recettes d'investissement dans le chapitre 10 (dotations et fonds divers) et au chapitre 74 en fonctionnement. Plus l'investissement est dynamique, plus le FCTVA l'est également.

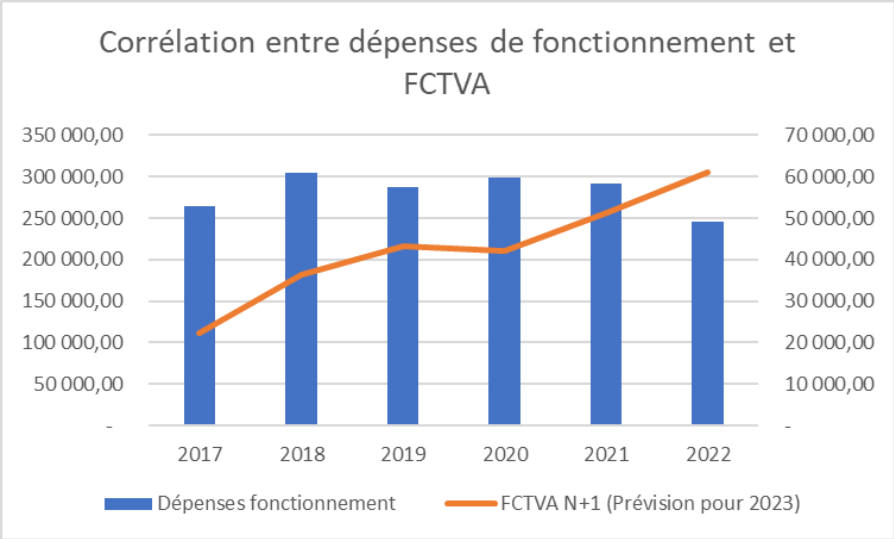

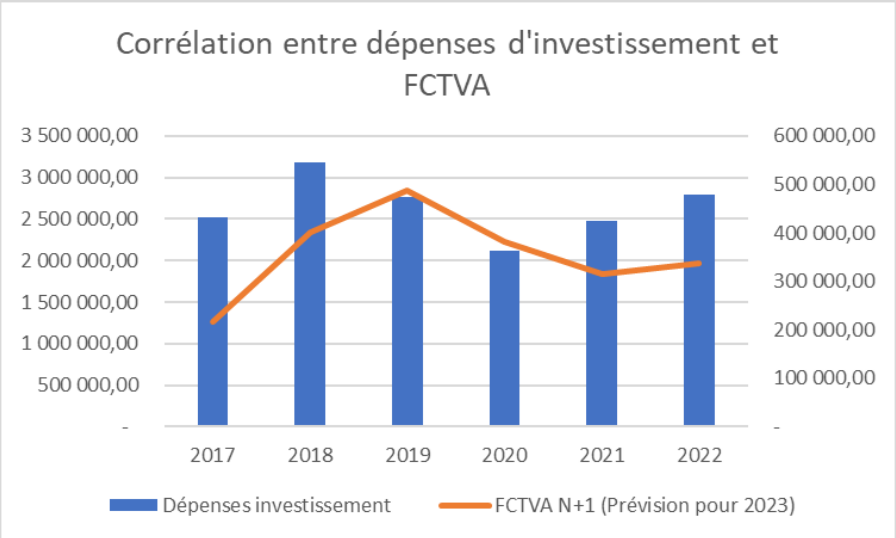

BUDGETS ANNEXES

BUDGET DES OPERATIONS ASSUJETTIES A LA TVA

BUDGET TVA - Compte administratif 2022

Arrondi à l'euro près

FONCTIONNEMENT					
	CA 2022	CA 2021		CA 2022	CA 2021
DEPENSES REELLES	**80 988**	**74 734**	**RECETTES REELLES**	**115 102**	**100 602**
011 Charges à caractère général	73 457	64 727	70 Produits des services et du domaine	850	250
65 Charges de gestion courante	201		73 Impôts et taxes		
66 Charges financières	7 330	8 518	74 Dotations et participations		
67 Charges exceptionnelles		1 488	**Subv d'équilibre budget communal**	58 427	46 862
			75 autres produits de gestion courante	55 825	53 490
DEPENSES D'ORDRE	**4 128**	**3 527**			
042 Opération d'ordre entre section	4 128	3 527	**RECETTES D'ORDRE**	**0**	**0**
			042 Opération d'ordre entre section		
Déficit de fonctionnement reporté		**24**	Excédent de fonctionnement reporté		
TOTAL DEPENSES DE FONCTIONNEMENT	**85 116,01**	**78 284,74**	**TOTAL RECETTES DE FONCTIONNEMENT**	**115 102,31**	**100 602,28**
Excédent de la section de fonctionnement	**29 986,30**	**22 317,54**	**Déficit de la section de fonctionnement**		

INVESTISSEMENT					
	CA 2022	CA 2021		CA 2022	CA 2021
DEPENSES REELLES	**33 673**	**63 787**	**RECETTES REELLES**	**22 318**	**1 158**
- Opérations financières			10 Dotations et fonds propres		
16 Remboursement d'emprunts	33 673	33 180	106 Excédent capitalisé	22 318	
106 Excédent capitalisé		8 240	13 Subventions d'équipement		
- Opérations d'Equipements			16 Dépôts et cautionnements		1 158
9706 Equipement culturel		22 366			
			RECETTES D'ORDRE	**4 128**	**3 527**
DEPENSES D'ORDRE	**0**	**0**	040 Opération d'ordre entre section	4 128	3 527
040 Opération d'ordre entre section					
Déficit d'investissement reporté	**22 742**		Excédent d'investissement reporté		**36 360**
TOTAL DEPENSES D'INVESTISSEMENT	**56 414,71**	**63 786,53**	**TOTAL RECETTES D'INVESTISSEMENT**	**26 445,56**	**41 044,73**
Excédent de la section d'investissement			**Déficit de la section d'investissement**	**29 969,15**	**22 741,80**
Résultat Général	**17,15**	**-424,26**			
TOTAL GENERAL DES DEPENSES DU BUDGET	141 530,72	142 071,27	TOTAL GENERAL DES RECETTES DU BUDGET	141 547,87	141 647,01
Restes à réaliser de dépenses	0,00	0,00	Restes à réaliser de recettes	0,00	0,00
Résultat après restes à réaliser	**17,15**	**-424,26**			

Les dépenses de fonctionnement

Les dépenses de fonctionnement ont progressé de 8,37 %. La hausse est particulièrement marquée au chapitre 011 des charges à caractère général (+ 13,49 %). Cette augmentation est essentiellement due à la hausse du prix de l'énergie. Les charges financières ont diminué de 13,94%. Il n'y a pas eu de dépenses exceptionnelles.

Les recettes de fonctionnement

Les recettes réelles augmentent de 14,41 % en raison de la hausse de la subvention d'équilibre du budget principal qui a été de 58 427€. Le chapitre 75 enregistre une légère augmentation de 2 335€ de location de l'Agora.

Les dépenses d'investissement

Les dépenses d'investissement sont constituées du remboursement de la dette.

Les recettes d'investissement

L'excédent capitalisé constitue la principale recette de cette année (22K€).

BUDGET DU LOTISSEMENT DE LA CHEVANTIERE

BUDGET L.CHEVANTIERE - Compte administratif 2022

Arrondi à l'euro près

FONCTIONNEMENT					
	CA 2022	CA 2021		CA 2022	CA 2021
DEPENSES REELLES	**0**	**0**	**RECETTES REELLES**	**582 148**	**0**
011 Charges à caractère général			013 Atténuations de charges		
66 Charges financières			70 Produits des services	171 598	
			74 Dotations et participations		
			77 Produits exceptionnels	410 550	
DEPENSES D'ORDRE	**582 148**	**0**			
042 Opération d'ordre entre section	582 148		**RECETTES D'ORDRE**	**0**	**0**
043 Opération d'ordre à l'intérieur de la section			042 Opération d'ordre entre section		
71 Variations de stocks			043 Opération d'ordre à l'intérieur de la section		
TOTAL DEPENSES DE FONCTIONNEMENT	**582 148,35**	**0,00**	**TOTAL RECETTES DE FONCTIONNEMENT**	**582 148,35**	**0,00**
Excédent de la section de fonctionnement	**0,00**	**0,00**	**Déficit de la section de fonctionnement**	0,00	0,00

INVESTISSEMENT					
	CA 2022	CA 2021		CA 2022	CA 2021
DEPENSES REELLES	**568 743**	**0**	**RECETTES REELLES**	**0**	**0**
- Opérations financières					
16 Remboursement d'emprunts	568 743		16 Emprunts		
DEPENSES D'ORDRE	**0**	**0**	**RECETTES D'ORDRE**	**582 148**	**0**
040 Opération d'ordre entre section			040 Opération d'ordre entre section	582 148	
041 Opération d'ordre à l'intérieur de la section			041 Opération d'ordre à l'intérieur de la section		
Déficit d'investissement reporté	**13 405**	**13 405**	Excédent d'investissement reporté		
TOTAL DEPENSES D'INVESTISSEMENT	**582 148,35**	**13 405,28**	**TOTAL RECETTES D'INVESTISSEMENT**	**582 148,35**	**0,00**
Excédent de la section d'investissement	0,00		**Déficit de la section d'investissement**	**0,00**	**13 405,28**
Résultat Général	**0,00**	**-13 405,28**			
TOTAL GENERAL DES DEPENSES DU BUDGET	1 164 296,70	13 405,28	TOTAL GENERAL DES RECETTES DU BUDGET	1 164 296,70	0,00

Le budget annexe de la Chevantière est clôturé pour le compte administratif et le compte de gestion 2022. Les parcelles ont en effet été cédées à SOS Village d'enfants.

BUDGET DE FOSSOYAGE

BUDGET FOSSOYAGE - Compte administratif 2022

Arrondi à l'euro près

FONCTIONNEMENT					
	CA 2022	**CA 2021**		**CA 2022**	**CA 2021**
DEPENSES REELLES	**0**	**294**	**RECETTES REELLES**	**0**	**234**
011 Charges à caractère général		60	013 Atténuations de charges		
012 Charges de personnel			70 Produits des services et du domaine		234
65 Charges de gestion courante		60	73 Impôts et taxes		
66 Charges financières			74 Dotations et participations		
67 Charges exceptionnelles		174	75 Autres produits de gestion courante		
014 Atténuations de produits			76 Produits financiers		
			77 Produits exceptionnels		
DEPENSES D'ORDRE	**0**	**0**			
042 Opération d'ordre entre section					
043 Opération d'ordre à l'intérieur de la section			**RECETTES D'ORDRE**	**0**	**0**
71 Variations de stocks			042 Opération d'ordre entre section		
			043 Opération d'ordre à l'intérieur de la section		
Déficit de fonctionnement reporté			Excédent de fonctionnement reporté	1 496	1 556
TOTAL DEPENSES DE FONCTIONNEMENT	**0,00**	**294,00**	**TOTAL RECETTES DE FONCTIONNEMENT**	**1 495,74**	**1 789,74**
Excédent de la section de fonctionnement	**1 495,74**	**1 495,74**	**Déficit de la section de fonctionnement**		
Résultat Général	**1 495,74**	**1 495,74**			
TOTAL GENERAL DES DEPENSES DU BUDGET	0,00	294,00	TOTAL GENERAL DES RECETTES DU BUDGET	1 495,74	1 789,74

Ce budget n’enregistre plus ni dépenses, ni recettes. Il est clôturé au 31/12/2022.

BUDGET DU TRANSPORT URBAIN

BUDGET TRANSPORT URBAIN - Compte administratif 2022

Arrondi à l'euro près

FONCTIONNEMENT					
	CA 2022	CA 2021		CA 2022	CA 2021
DEPENSES REELLES	**14 985**	**7 479**	**RECETTES REELLES**	**14 985**	**7 479**
011 Charges à caractère général	5 024	7 479	013 Atténuations de charges		
012 Charges de personnel	9 941		70 Produits des services et du domaine	196	767
65 Charges de gestion courante			73 Impôts et taxes		
66 Charges financières			74 Dotations et participations	2 187	4 645
67 Charges exceptionnelles	20		**Subv d'équilibre communale**	12 600	2 067
014 Atténuations de produits			75 Autres produits de gestion courante	1	
			76 Produits financiers		
DEPENSES D'ORDRE	**0**	**0**	77 Produits exceptionnels		
042 Opération d'ordre entre section					
043 Opération d'ordre à l'intérieur de la section			**RECETTES D'ORDRE**	**0**	**0**
71 Variations de stocks			042 Opération d'ordre entre section		
			043 Opération d'ordre à l'intérieur de la section		
Déficit de fonctionnement reporté	**0**	**0**	Excédent de fonctionnement reporté		
TOTAL DEPENSES DE FONCTIONNEMENT	**14 984,65**	**7 479,00**	**TOTAL RECETTES DE FONCTIONNEMENT**	**14 984,65**	**7 479,00**
Excédent de la section de fonctionnement	**0,00**	**0,00**	**Déficit de la section de fonctionnement**	0,00	0,00
Résultat Général	**0,00**	**0,00**			
TOTAL GENERAL DES DEPENSES DU BUDGET	14 984,65	7 479,00	TOTAL GENERAL DES RECETTES DU BUDGET	14 984,65	7 479,00

Les recettes de 196€ correspondent à la participation des usagers au coût du transport jusqu'en avril 2022 lors de la mise en place de la gratuité.

L'équilibre du budget est réalisé par la subvention de la Région Auvergne Rhône-Alpes, qui détient la compétence transport, de 2187€, et par la subvention d'équilibre du budget principal de 12 600€.

La réduction de la participation (subvention d'équilibre) est due à la suppression du marché à bons de commande du transport urbain (transporteur), remplacé par une gestion en régie du service en cours d'année. Les dépenses réelles et les recettes réelles sont en adéquation.